

Statistikbilaga till årsberättelsen 2016

I bilagan presenteras statistik för aktiviteter finansierade av Samordningsförbundet Nils. Aktiviteterna, som vänder sig till deltagarna är Växthus och trädgård och Jobbifokus. Statistiken omfattar januari-december 2016. Team Psykiatrisamverkan i Trelleborg och Hopp registrerar endast deltagare utan personuppgifter varför dessa inte finns med i statistiken. Siffrorna återfinns i årsberättelsen.

Statistiken är hämtad från SUS (Sektorsövergripande system för uppföljning av samverkan och finansiell samordning inom rehabiliteringsområdet) som är det nationella uppföljningssystem som alla samordningsförbund använder. SUS kräver ett särskilt samtycke från deltagaren för att få registrera personuppgifter i systemet. Det är en frivillig registrering och de deltagare som inte samtycker kan registreras anonymt och registreras enbart som män och kvinnor som varit aktuella under året. Deltagare med skyddad identitet registreras också anonymt.

Nya inskrivna med personuppgifter 2016

Under 2016 har 61 personer, 31 kvinnor och 30 män, nyregistrerats med personuppgifter i de finansierade samverkansinsatserna i Samordningsförbundet. Av dessa var 57 unika, dvs. antalet faktiska personer. Att siffrorna skiljer sig åt beror på att ett antal personer har varit inskrivna och avslutade vid mer än ett tillfälle. Det finns inga deltagare som nekat att samtycka till registrering varför antalet personer helt stämmer med antalet deltagare.

Totalt antal deltagare 2016

211 personer har deltagit i någon av insatserna under året. 38 av dem har deltagit i Team Psykiatrisamverkan och 80 i Hopp. De har enbart registrerats som antal och finns därför inte med nedan. 93 personer (85 unika) har varit registrerade med personuppgifter. Av dessa var 49 kvinnor och 44 män. 51 (47 unika) kom från Svedala och 37 (37 unika) från Skurup. För två personer saknas uppgift. Som jämförelse deltog 148 personer 2014, 85 kvinnor och 63 män (106 unika). 83 personer avslutades.

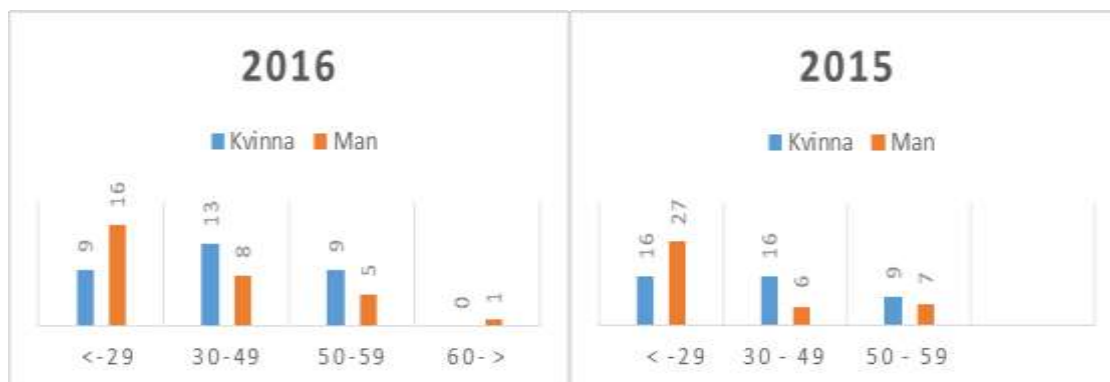
I tabellerna beskrivs antalet inskrivna samt antalet avslutade under året. Det finns ett antal som deltagit under hela 2016. De är med bland de 93 ovan men inte i tabellerna nedan.

Kortfattad analys

Enligt verksamhetsplanen ska samordningsförbundet prioritera ungdomar upp till 29 år och de som p.g.a. sjukdom eller de som av andra skäl är i behov av förrehabiliterande åtgärder för att kunna ta del av arbetsförmedlingens åtgärder. 53 % av de som deltog var högst 29 år. Fördelningen mellan kvinnor och män var jämn, 51 % kvinnor och 49 % män. Flertalet hade haft en offentlig försörjning i mer än ett år, vilket är en förskjutning från 2015 då flertalet hade högst ett år med offentlig försörjning. Det kan förklaras med att de med kortare tid har fått stöd i myndigheternas ordinarie verksamhet. Antalet personer har ökat med 12 som försörjer sig genom arbete. Det är ett övergripande mål att samverkan ska leda till att fler ska kunna försörja sig genom arbete/studier.

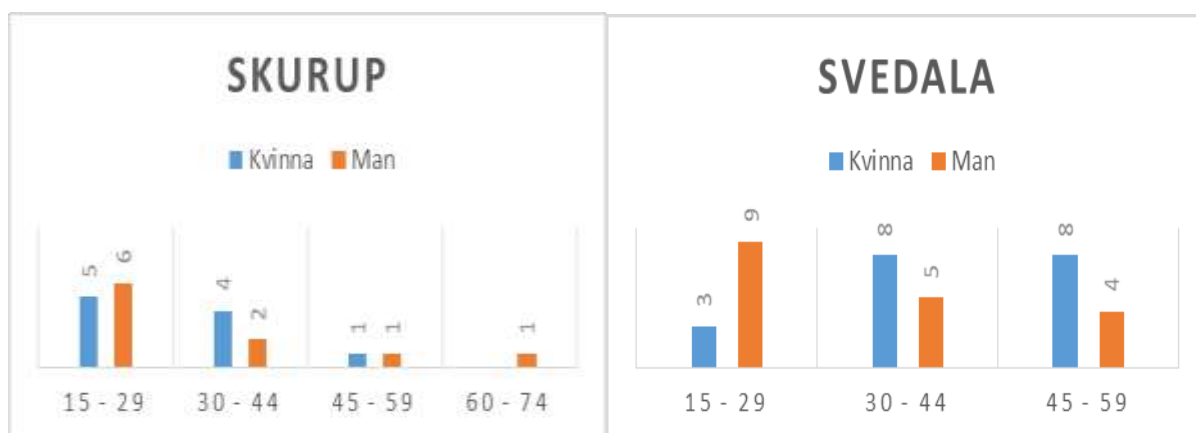
Sammanfattningsvis kan konstateras att förbundets prioritering av målgrupp följts och att det övergripande målet med samverkan uppnåtts.

Inskrivna 2016



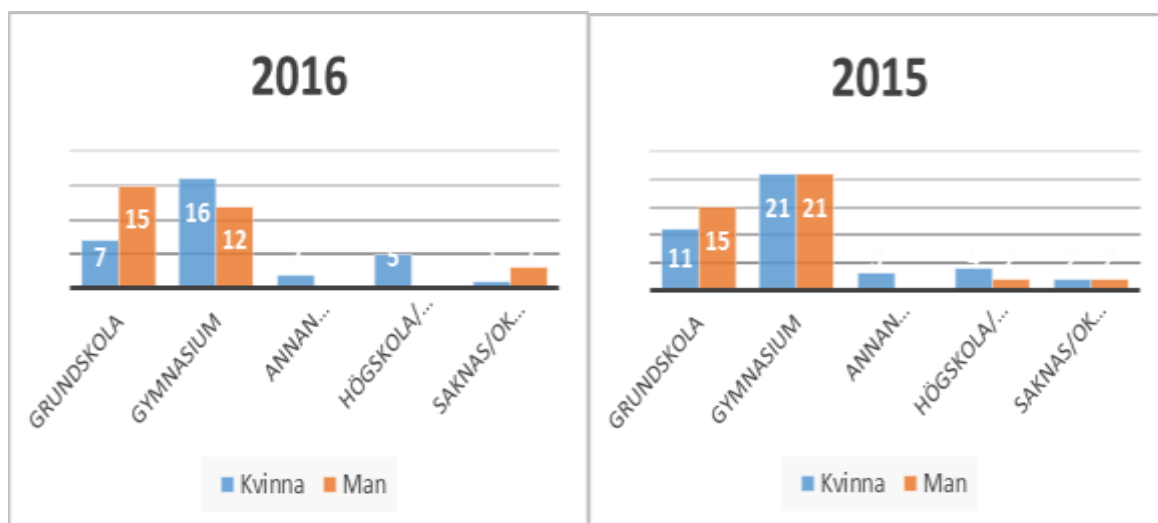
Samordningsförbundet ska prioritera de som är upp till 29 år. Åldersgruppen utgjorde 53 % av samtliga deltagare 2015 och 41 % 2016. I Jobbifokus var andelen 33 % medan den i Växthus & trädgård var 45 %. Fördelningen mellan könen bör vara jämn. Både 2015 och 2016 var fördelningen 51 % kvinnor och 49 % män.

Inskrivna 2016 per kommun



Det finns ingen strävan att fördelning av deltagare mellan kommunerna exakt ska spegla deras inbördes förhållande (Skurup 47 % och Svedala 53 %). De insatser som finansieras ska dock vända sig till deltagare från båda kommunerna. Det blir ändå en övervikt av deltagare från den kommun där insatsen genomförs. Under året har 33 % kommit från Skurup (26 % 2015) och 65 % från Svedala (72 % 2015). Fyra deltagare var folkbokförda i andra kommuner, varav tre flyttat under året.

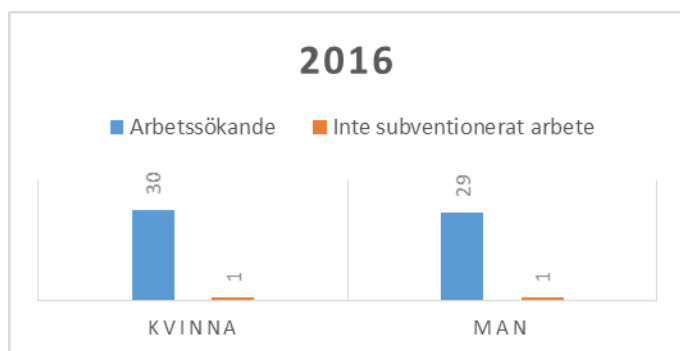
Inskrivna 2016: Högsta slutförda utbildning



Av deltagarna hade 36 % grundskola (32 % 2015) och 46 % gymnasium (52 % 2015) som högst slutförda utbildning. Kvinnor hade generellt en högre utbildning (23 % grundskola, 52 % gymnasium) än män (50 % grundskola, 40 % gymnasium). I Svedala hade 38 % grundskola (33 % 2015) och 41 % gymnasium (50 % 2015). 11 % hade högskola/universitetsutbildning. I Skurup hade 25 % grundskola (33 % 2015) och 65 % gymnasium (52 % 2015).

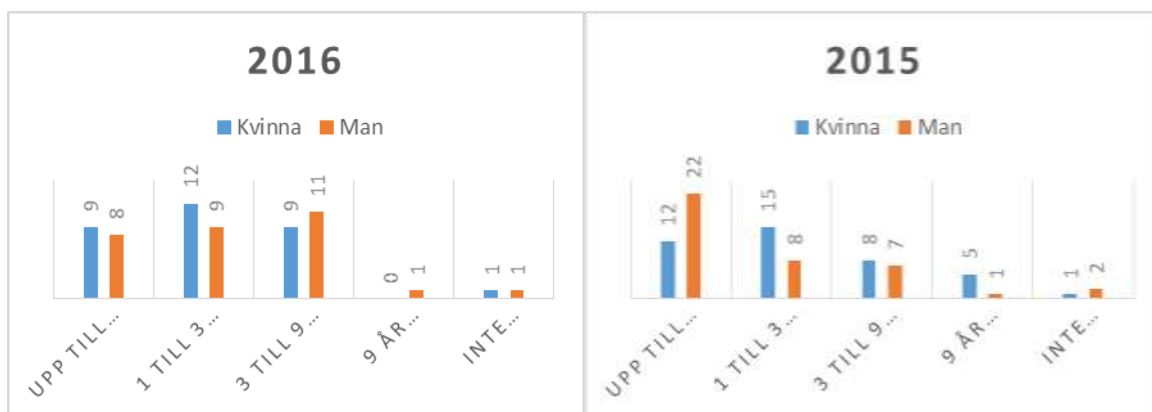
Saknas/okänd innebär att grundskola inte är slutförd.

Inskrivna: Arbete före insats



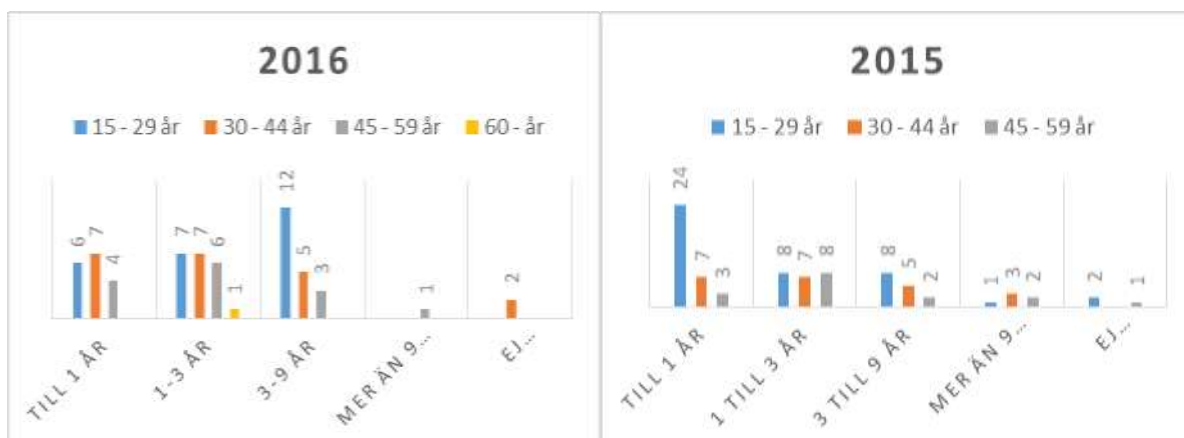
Andelen arbetssökande var 97 % (96 % 2015) i Svedala var andelen 97 % (95 % 2015) och i Skurup 100 % (100 % 2015). Det var bara två personer som hade ett arbete vid inskrivningen.

Inskrivna: Tid i offentlig försörjning



28 % av deltagarna (42 % 2015) hade högst ett år med offentlig försörjning, något fler män än kvinnor (2015 dubbelt så många män som kvinnor). Med inte tillämpligt avses att de inte hade någon offentlig försörjning.

Inskrivna: Tid i offentlig försörjning, åldersindelad



24 % av deltagarna under 29 år hade högst ett år med offentlig försörjning (56 % 2015). Av de mellan 30-59 hade 43 % högst ett år (26 % 2015). 2 % av samtliga (7 % 2015) hade mer än 10 år med offentlig försörjning. Inte tillämpligt innebär att de inte hade någon av de offentliga försörjningskällor som finns i nedanstående tabell.

Inskrivna: Försörjning vid inregistrering, kvinnor och män



Andelen deltagare med sjukpenning/rehabiliteringspenning uppgår till 19 % (19 % 2015). Det var fler kvinnor, 34 % 2016 (21 % 2015), än män, 3 % 2016 (17 % 2015), som hade ersättningen. Aktivitetsersättning har ökat till 21 % 2016 (16 % 2015). Ökningen har skett främst för män, 27 % 2016 (17 % 2015). Andelen med försörjningsstöd har minskat till 27 % 2016 (37 % 2015). Förändringen har skett främst för kvinnor, 13 % 2016 (30 % 2015) men är nästan oförändrad för män, 43 % 2016 (45 % 2015).

En person hade mer än en försörjning 2016 (8 personer 2015). Därför stämmer inte antalet med hur många som skrevs in respektive år.

Inskrivna: Försörjning vid inregistrering, åldersindelad



Bland unga upp till 29 år har andelen med aktivitetsersättning ökat till 48 % 2016 (30 % 2015). De med aktivitetsstöd har ökat, 28 % 2016 (17 % 2015) och de med försörjningsstöd har minskat, 20 % 2016 (37 % 2015). För de mellan 30-44 år är förändringarna små. För åldersgruppen 45-59 år är den största förändringen att aktivitetsstöd ökat, 40 % 2016 (15 % 2015). Även om en del förändringar är stora uttryckt i procentenheter rör det sig om enstaka personer.

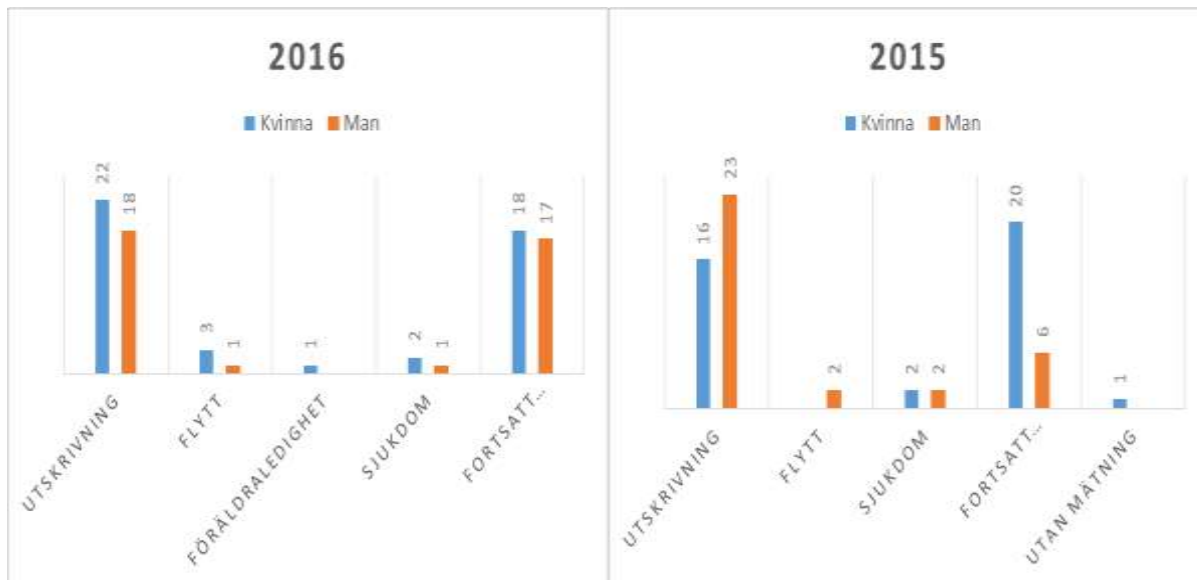
Antalet personer stämmer inte med andra tabeller eftersom deltagarna kan ha försörjning från mer än en försörjningskälla, t.ex. försörjningsstöd som komplettering till annan ersättning.

Annan offentlig försörjning är t.ex. föräldrapenning och livränta.

Avslutade 2016

83 personer, varav 78 unika, avslutades under 2016. Av dem var 46 kvinnor och 37 män.

Avslutade: Avslutsanledning



Andelen utskrivna har ökat för kvinnor, 48 % 2016 (41 % 2015), men minskat för män, 49 % 2016 (70 % 2015). Utskrivning pga. fortsatt rehabilitering har minskat för kvinnor, 39 % 2016 (51 % 2015) men ökat för män, 46 % 2016 (18 % 2015).

För förklaringar, se faktaruta.

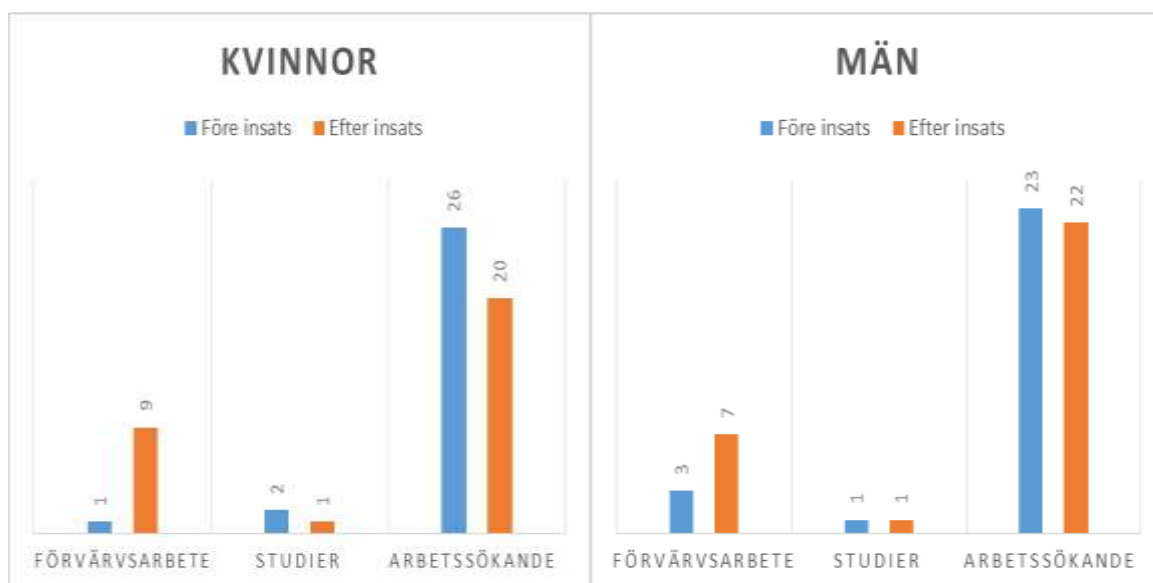
Avslutade: Avslutsanledning, åldersindelad



Andelen som skrivits ut enligt plan (utskrivning) har minskat till 48 % 2016, (54 % 2015). För de som var upp till 29 år minskade andelen till 47 % 2016 (48 % 2015). För övriga åldersgrupper är det ingen förändring. Andelen som avslutats för fortsatt rehabilitering har ökat till 42 % 2016 (36 % 2015). Ökningen finns för de som var upp till 29 år, 38 % 2016 (32 % 2015). En anledning kan vara att insatserna avslutades 2016 och att alla inte hunnit slutföra enligt uppgjord plan utan återgått till fortsatt rehabilitering.

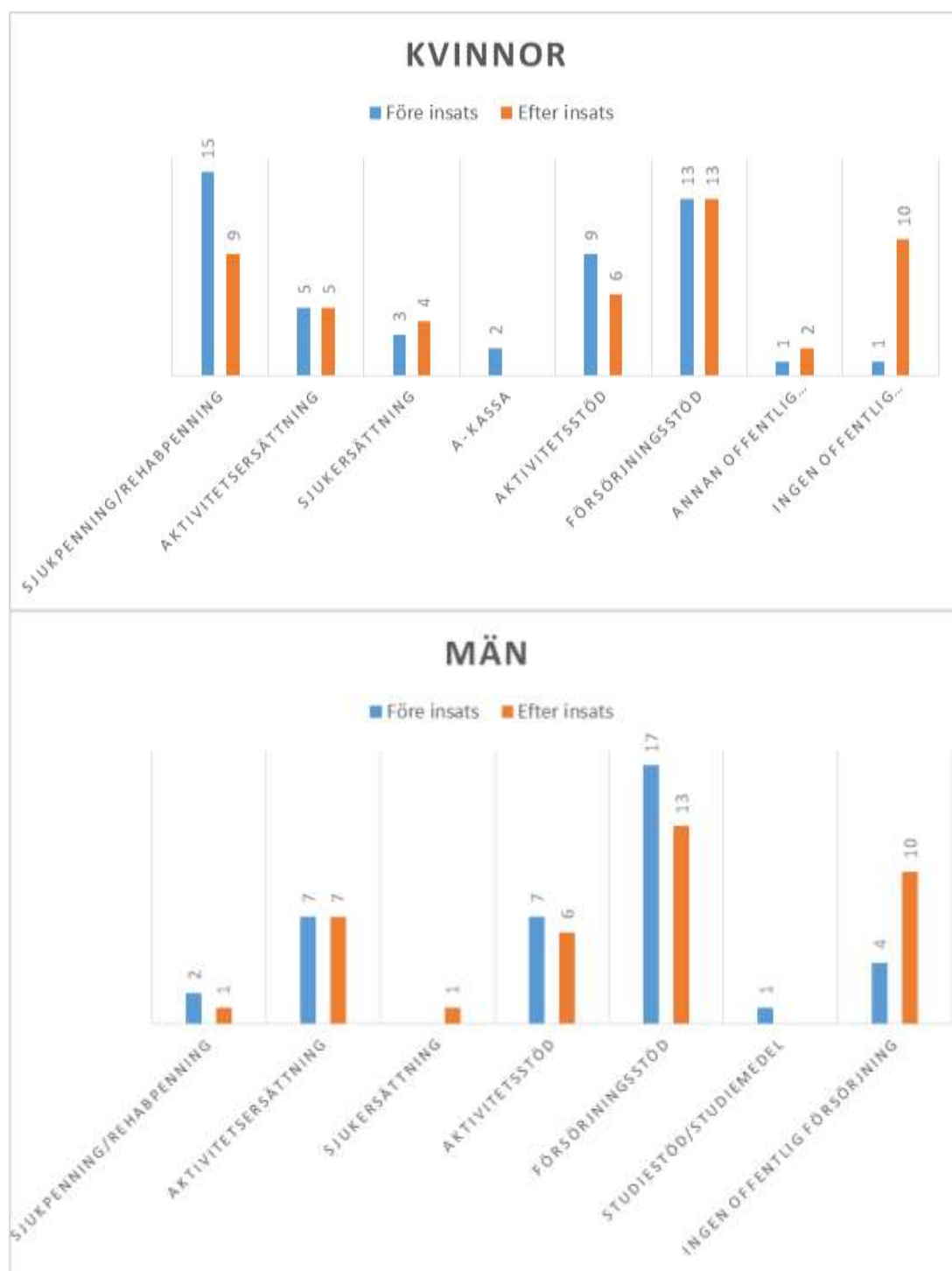
- Utskrivning innebär att deltagaren avslutat enligt plan eller efter överenskommelse med övriga parter.
- Utskrivning fortsatt rehabilitering innebär att deltagaren efter insatsen fortsätter med annan rehabilitering, t.ex. arbetslivsinriktad rehabilitering eller i fortsatt samverkan.
- Utskrivning pga. sjukdom innebär att deltagaren avbrutit insatsen pga. försämrat hälsotillstånd eller att hälsotillståndet inte medgett fortsatt deltagande.
- Utskrivning utan mätning innebär att deltagaren avbrutit sitt deltagande.

Avslutade: Förändring av sysselsättning 2016



16 personer, varav sju kvinnor och sju män, hade arbete efter insatsen. Det är en ökning med 12 personer, 4 kvinnor och 8 män. Mätt i helårsarbete är ökningen 11,9 årsarbetare. Merparten var icke-subsventionerat arbete, 11 personer motsvarande 10,3 årsarbetare (6,3 för kvinnor och 4 för män). Antalet studerande hade minskat en person, från 3 till 2. Antalet arbets sökande minskade från 49 till 42 personer.

Avslutade 2016. Förändring av försörjning



Den största minskningen har skett för de som har sjukpenning/rehabiliteringspenning där minskningen är 7 personer (6 kvinnor och en man). De med försörjningsstöd har minskat med 4 (alla är män). Antalet personer som inte har någon offentlig försörjning har ökat med 15 (9 kvinnor och 6 män), varav 9 har gått till arbete och en till studier. Övriga förändringar är små. Fyra personer hade mer än en försörjningskälla. Därför stämmer inte antalet ersättningar med avslutade deltagare.

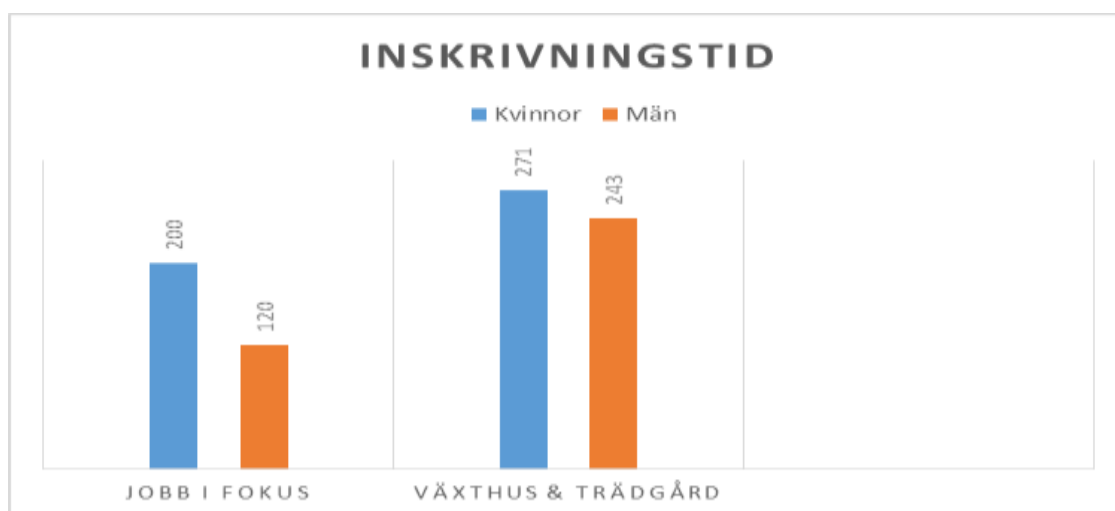
Avslutade 2016. Förändring av försörjning

Uppdelning i ålder



I åldersgruppen upp till 29 år har antalet personer med aktivitetsstöd minskat med 5 samt de som inte har någon offentlig försörjning ökat med fem (från ingen). I åldersgruppen 30-59 år har de med sjukpenning minskat med 7 och de med försörjningsstöd har minskat med 6 personer. Dessutom har antalet som inte har någon offentlig försörjning ökat med 10. Övriga förändringar är små. Fyra personer hade mer än en försörjningskälla. Därför stämmer inte antalet ersättningar med avslutade deltagare.

Avslutade 2016. Inskrivningstid per deltagare och insats



Tabellen beskriver antalet unika deltagare för att ge en korrekt bild av den faktiska insatstiden. Då insatserna vänder sig till olika målgrupper skiljer sig inskrivningstiden åt. I Jobbifokus skiljer sig inskrivningstiden åt mellan kvinnor, 200 dagar, och män, 120 dagar. För Växthus % trädgård är inskrivningstiden för kvinnor 271 dagar och för män 243 dagar. Att det skiljer mellan insatserna beror på att målgrupperna är olika. Jobb i fokus deltagare ska vara närmare arbetsmarknaden än Växthus & trädgårds deltagare.